

■階段利用促進 設置場所：エレベーター横

**環境保全のため、  
エレベーターの使用を  
最小限にしましょう。**



**6**  
**5**  
**4**  
**階▲上り専用**

---

環境保全のため、エレベーターの使用を  
最小限にしましょう。

**6**  
**5**  
**階▲上り専用**

---

環境保全のため、エレベーターの使用を  
最小限にしましょう。

**6**  
**階▲上り専用**

---

環境保全のため、エレベーターの使用を  
最小限にしましょう。



環境保全のため、エレベーターの使用を  
最小限にしましょう。

---

下りはなるべく、階段を利用しましょう。

■PC 不使用時の電源 OFF /スリープ  
設置場所：PC ディスプレイ、個人ノート PC

こまめに電源OFF&  
スリープ設定をしましょう。



## 空缶・ペットボトル専用 ゴミ箱

< 不可 >

殺虫剤や洗剤の容器、スプレー缶、金属くず




## リサイクル可の紙専用 ゴミ箱

書籍、ホッチキス付書類、印刷サンプル、  
段ボール、厚紙、ノンカーボン紙 他




## リサイクル不可用 ゴミ箱

カーボン紙、防水加工紙、ティッシュ、紙タオル、トレペ、  
写真、青焼き、窓付き封筒、フィルム、セロハン、感熱紙 他



- アイドリングストップステッカー  
設置場所：社用車

**ドライバーの皆様  
駐停車時は  
エンジンを切りましょう。**



■昼休み／残業時の消灯 設置場所：照明スイッチ横

**人がいない所の  
電灯を消しましょう。**



■トイレ使用後の消灯


設置場所：トイレ照明スイッチ横 or トイレドア（内側）

**電灯の消し忘れに  
注意しましょう。**



■冷暖房時の窓閉め 設置場所：階段踊り場の窓

**冷暖房時は  
窓を閉めましょう。**





■節水 設置場所：3・5階給湯室／トイレ

**水を大切に  
使いましょう。**



- 机まわり／ロッカーの整理整頓  
設置場所：デスク上、ロッカー横等

**整理整頓を心がけて  
無駄を無くしましょう。**



■残業時間を減らそう 設置場所：照明スイッチ横

**環境保全を考え  
残業を減らしましょう。**



■冷暖房を控えめに 設置場所：空調スイッチ横

**電力節約のため  
冷暖房は控えめに  
しましょう。**



■厚着で暖房を抑えましょう 設置場所：空調スイッチ横

**厚着で暖房を  
抑えましょう。**



■掃除当番 設置場所：掃除当番表横

**掃除当番を  
きちんと守りましょう。**

